



UnicLine S  
by heka dental

## *Mielentila*

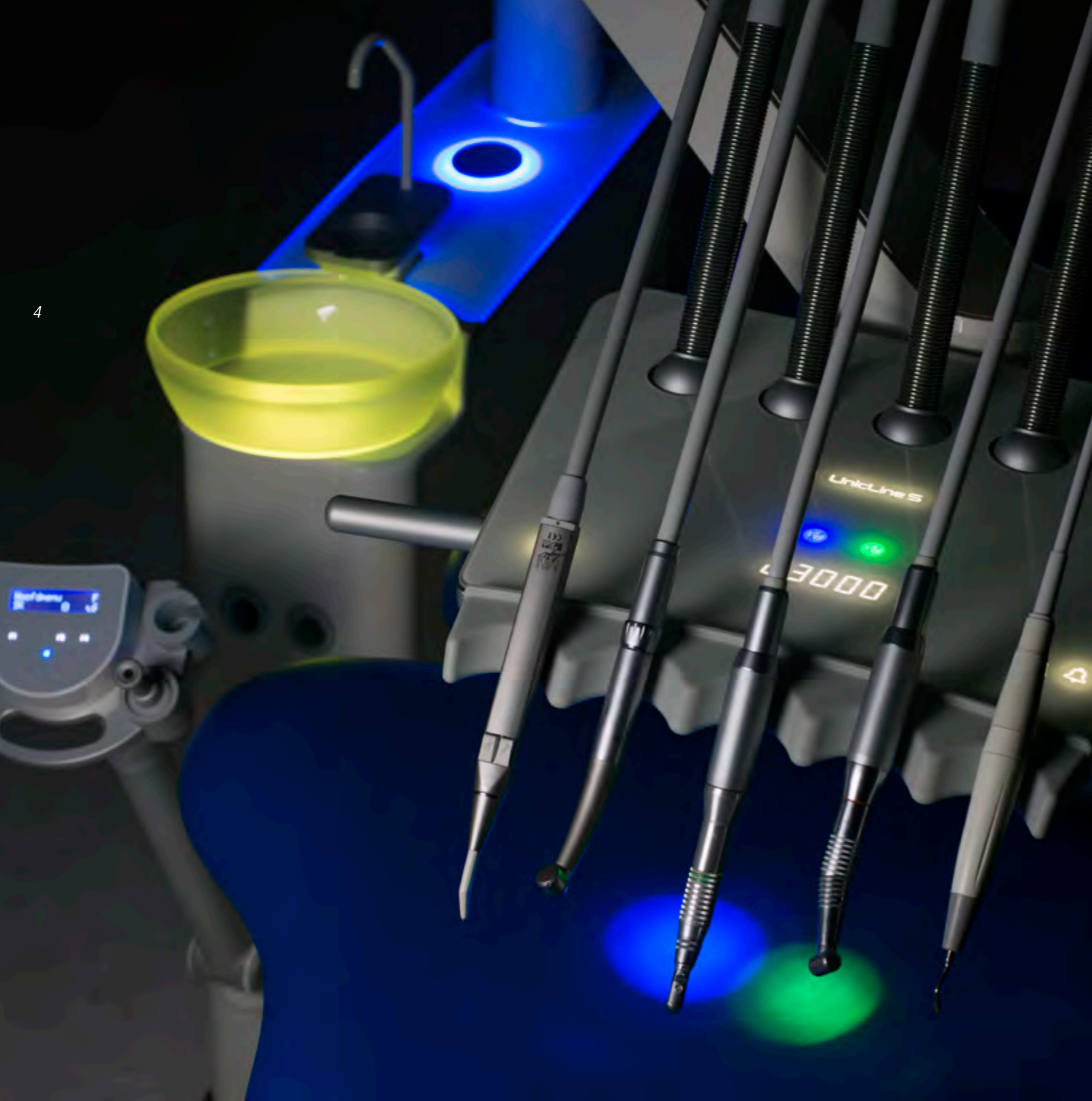
*Kuvittele istuvasi yksin ja katselevasi taivaalle. Ajatuksesi ajelehtivat kuin pilvet, ja tunnet sisäistä rauhaa, joka leviää koko kehoon.*

*Juuri tämän tunnelman olemme halunneet luoda.*

*UnicLine S antaa potilaalle mahdollisuuden rentoutua, jolloin hammaslääkäri ja hammashoitaja pystyvät hoitamaan työnsä rauhallisesti ja tehokkaasti.*

*UnicLine S:n muotoilun inspiraationa on ollut VALO.*

*UnicLine S:n suunnittelussa on haettu kaunista ja funktionaalista muotoilua tanskalaisen design-perinteen hengessä. Linjat ovat selkeät ja yksinkertaisuus tuo kauneuden esiin.*



Toiminnallinen, kaunis ja selkeä pohjoismainen design erottaa UnicLine S:n muista hoitoyksiköistä: integroidut LED-kosketusnäytöt tyylikkään ja hygieenisen karkaistun lasipinnan alla. Vankka alumiinirakenne ja kauniin selkeät pohjoismaiset linjat luovat miellyttävän ja rentouttavan ympäristön sekä hoitohenkilökunnalle että potilaalle.

Valojen käytöllä on ollut tärkeä rooli UnicLine S:n suunnittelussa. Hammaslääkäri ja -hoitaja pystyvät erottamaan aktiivisen instrumentin näkökenttensä reunalla, joten he pystyvät keskittymään potilaaseen tarvitsematta vilkuilla ympärilleen. Kutsumme tätä valojen hyödyntämistä valoergonomiaksi.

Tervetuloa käyttämään uutta hoitoyksikköä – UnicLine S  
Asbjørn Helwiig Nielsen, toimitusjohtaja



Korostamme ergonomiaa, kestävyyttä ja muotoilua. Panostamme sisustuksellisuuteen, hyvinvointiin ja tunteisiin.

Konsoli on visuaalisesti selkeälinjainen. Yksinkertaista muotoa korostavat lasipinnat, jotka on upotettu anodisoituun alumiinilevyyn.

UnicLine S on ensimmäinen hoitoyksikkö, joka voidaan mukauttaa sopimaan klinikan sisustukseen ohjelmoimalla sen värimaailmaa.

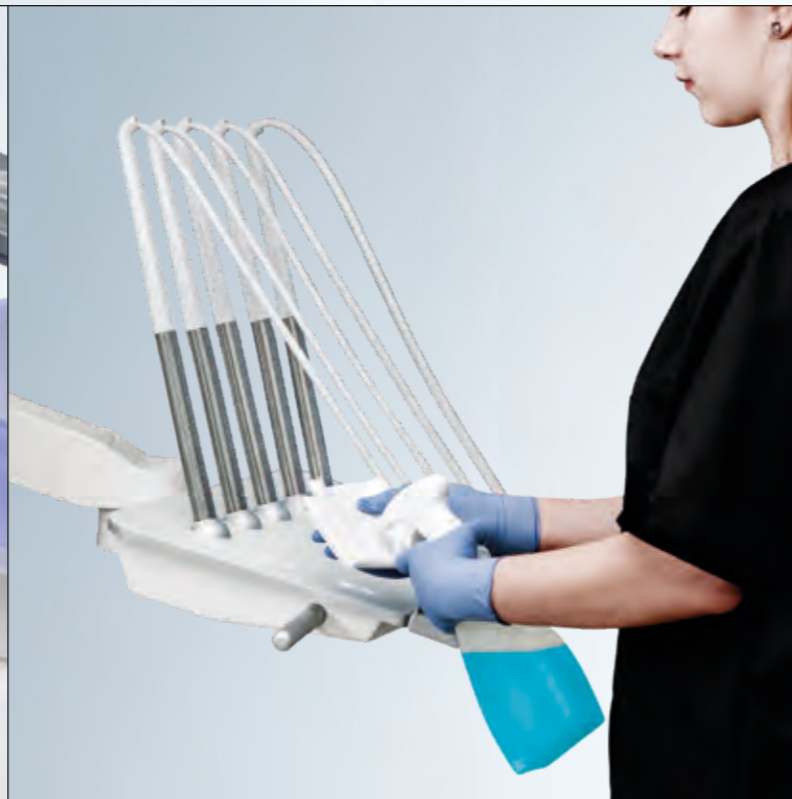



Valoergonomia

## Valoergonomia

Olemme halunneet yhdistää UnicLine S:n muotoilussa esteettisyyden ja käytännöllisyyden. Lisäksi olemme ensimmäisenä valmistajana käyttäneet lasia täysin uudenaikaisena ja omintakeisena elementtinä hoitokoneessa.

Sekä konsolin että instrumenttitarjottimen pinta on karkaistua lasia. Muotoilun näkökulmasta lasipinta antaa edun, että näytöt ja värilliset LED-valot on voitu integroida sekä konsoliin että sylkikuppiin.




### UnicLine S - hygieeninen pinta


Näyttö ja kosketuspainikkeet ovat tarjottimen ja konsolin lasipinnan alla ja näkyvissä ainoastaan silloin, kun niitä tarvitaan. Tämä vähentää silmien rasitusta ja tekee yksiköstä selkeän näköisen.

Karkaistu lasi on kaikkein hygieenisin hoitoyksikön pintamateriaali, ja puhdistusta helpottaa entisestään se, että näytön ja kosketuspainikkeet voi laittaa pois päältä.

Integroitujen näyttöjen ansiosta potilaiden vaihdossa on vähemmän puhdistettavaa pintaa.



12



Meille kaikille on tuttu tilanne, jossa haluamme keskittyä potilaan suuhun, mutta usein on pakko vilkaista hoidon aikana instrumentin asetuksia, vaikkapa vain ruiskun tietoja.

13

Valoergonomia heijastaa kahdella LED-valolla ruiskun asetukset potilaan suojaliinaan/ylävartaloon. Tarkoituksena on, että heijastetut valot näkyvät hammaslääkärin näkökentän laidalla varmistaen halutun ruiskuasetuksen.

Näin päätä ei tarvitse kääntää, ja huomion voi pitää potilaan suussa. UnicLine S:n valoergonomia voi vähentää niskan liikkeitä ja silmien rasitusta merkittävästi.



14



UnicLine S - Olennaista yksinkertaisuutta

Instrumenttipöytä kuuluu hammaslääkärin tärkeimpiin työvälineisiin.

Instrumenttipöydän selkeä ja kapea muotoilu mahdollistaa ergonomiset työasennot potilaan ympärillä, jolloin kyynärpäitä tai hartioita ei tarvitse nostella tarpeettomasti.

UnicLine S:n instrumenttipöydästä on kaksi versiota, viidelle ja kuudelle instrumentille.

15



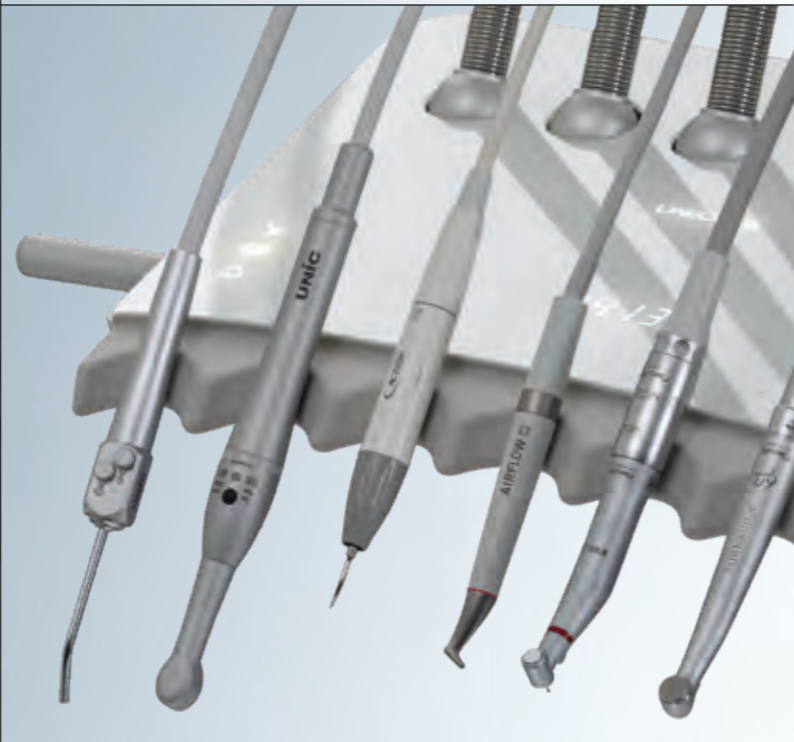
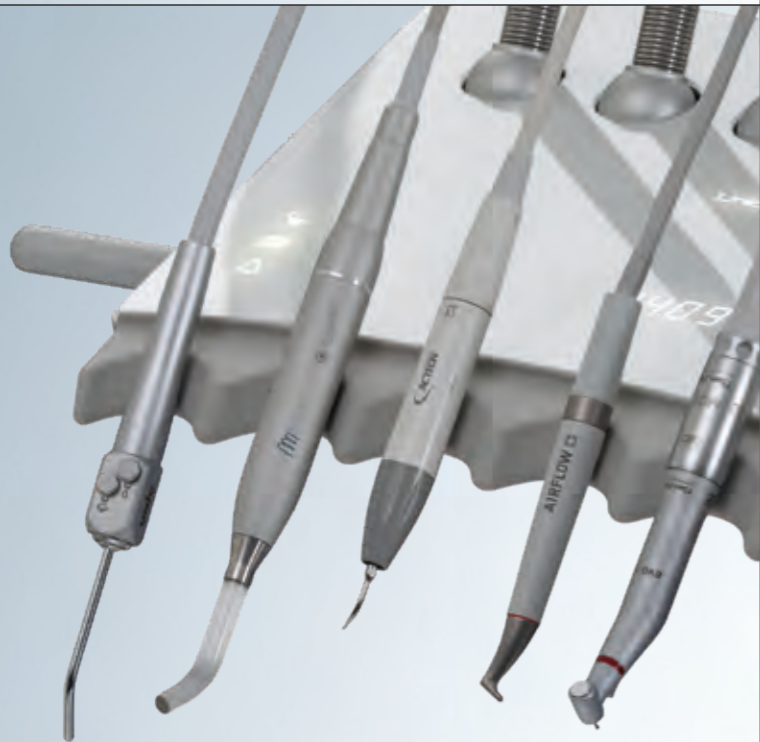
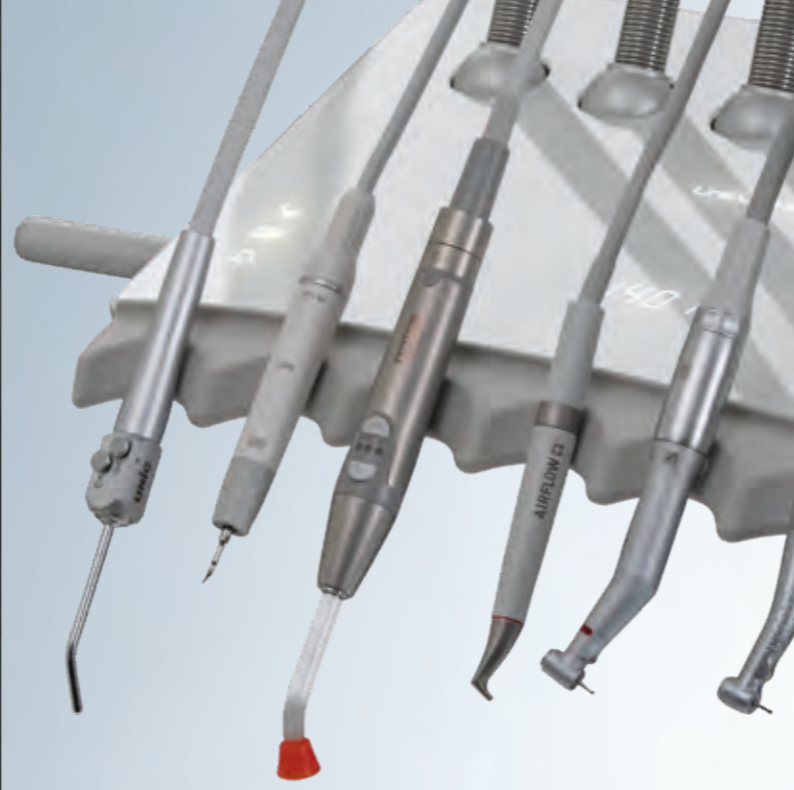


17

Tasapainotetut instrumentit ovat avainasemassa ergonomisessa työskentelyssä. Jokainen instrumentti on erikseen tasapainotettu jousella, joka neutraloi instrumentin painon potilaan suussa – ilman vastavetoa.

UnicLine S avustaa instrumentin kannattelussa taaten samalla liikkumavapauden. Työskentely on erittäin tarkkaa, ja ranne ja kyynärvarsi kuormittuvat mahdollisimman vähän.

UnicLine S:llä ja joillakin sen osilla on mallisuoja, ja jotkin sen osista on suojattu patentilla.



## Instrumentit

Olemme tehneet jo vuosia yhteistyötä tunnettujen valmistajien kanssa, joita ovat esimerkiksi Bien Air, EMS, W&H, Acteon (Satelec), Mectron ja Luzzani.

UnicLine S voidaan varustaa laajalla valikoimalla instrumentteja. Varmistamme aina, että uudet välineet ja innovatiiviset instrumentit sopivat kaikkiin viimeisten 35 vuoden aikana valmistamiimme hoitoyksiköihin.

Voit siis olla varma, että pystyt aina päivittämään tai laajentamaan UnicLine S -hoitoyksikköä. Takaamme jatkossakin, että voit käyttää hoitokoneitasi niin kuin haluat.



UnicLine S -hoitoyksikön varrella on monia ergonomisia etuja:

**Joustava asento:**

Varsi liikkuu joka suuntaan, joten pystyt itse valitsemaan, mihin kohtaan haluat asettaa instrumenttipöydän ja mihin suuntaan haluat sen liikkuvan.

**Helppo ja saumaton liike:**

Kaikissa instrumenttivarren liikkuvissa nivelissä on kaksoisneulalaakerit. Instrumenttipöydän siirtäminen on sujuvaa ja vaivatonta. Lisäksi UnicLine S:n neulalaakerit ovat normaalia suurempia, ja nivelet liikkuvat tarkasti joka suuntaan instrumenttipöydän, näytön ja röntgenyksikön kuormituksesta huolimatta.



22



UnicLine S -hoitoyksikköön on valittavissa erilaisia sylkikuppeja:

23

- Integroitu sylkikuppi, jossa on helposti irrotettava ja puhdistettava lasinen allas
- Kääntyvä sylkikuppi, jonka avulla asiakkaan on helppo huuhtoa suu hoidon aikana Myös tässä versiossa on helppoa puhdistusta varten irrotettava allas.
- Sylkikupin konsoli on varustettu alumiinitarjottimella

UnicLine S -hoitoyksikköön on saatavilla valaistu sylkikuppi, joka voidaan mukauttaa klinikan sisustuksen väreihin ja joka voi ohjata potilasta suun huuhtelussa.

UnicLine S:ään saa valinnaisena automaattisen instrumenttien vesihuuhtelun, joka huuhtelee ja puhdistaa vesijärjestelmän, letkut ja instrumentit valmiiksi potilasta varten.



UnicLine S on edistyneen ergonominen hammas-  
hoitajan työn kannalta.

Olemme huolehtineet siitä, että UnicLine S mukautuu  
erilaisiin monimutkaisiin tehtäviin helposti ja  
sujuvasti.

Imutelineen varsi on teleskooppinen ja voidaan säätää  
kaksikäätisestä hoidosta nelikäätiseen tai oikeakätisestä  
vasenkätiseen muutamassa sekunnissa. Joustavuuden  
ansiosta myös imu voidaan aina sijoittaa optimaalisesti,  
jolloin hammashoitajan ei tarvitse kiertää ylävartaloa  
ulottuakseen imuun.

Teleskooppivarsi voidaan asentaa joko konsoliin tai  
potilastuoliin.

UnicLine S -hoitoyksikön teleskooppivarteen voidaan  
asentaa esim. kamera, ruisku ja/tai kovetusvalo.  
Imun lisäksi saatavilla on kaksi instrumenttipaikkaa.  
Näin hammashoitaja voi olla mukana hoidossa monella  
eri tavalla.



## Imujärjestelmä

UnicLine S -hoitoyksikössä on selektiivinen kaksoisimu. Valinnaisena on saatavilla lisäimuletku.

UnicLine S:n toimitukseen kuuluu joko säädettäviä imuventtiilejä tai hygieenisiä alumiinisia imuventtiilejä. Imun pidikkeet ovat joko avoimet tai suljetut.

UnicLine S -hoitoyksikköön saa myös automaattisen imujärjestelmän puhdistuksen. Järjestelmä aktivoidaan yhdellä napin painalluksella, ja hetken päästä laite on valmis uudelle potilaalle.

Hoidon aikana imuletkejärjestelmä voidaan huuhdella puhtaalla vedellä.



UnicLine S:n vesijärjestelmä voidaan mukauttaa yksilöllisiin vaatimuksiin.

Vesijohtoveden lisäksi UnicLine S voidaan varustaa pullovesijärjestelmällä.

Pullovesi toimitetaan kahden litran ulkoisessa pullossa tai sisäisessä yhden litran pullossa, joka asetetaan hoitoyksikön hammashoitajan tilaan.

Jos veden dekontaminaatio on tarpeen, saatavilla on erilaisia aktiivisia dekontaminaatiojärjestelmiä.



UnicLine S:n tekniset osat on koteloitu, joten hammas-  
hoitaja voi käyttää imujärjestelmän erottelijoita,  
venttiilejä ja puhdistusnesteitä olematta huolissaan  
hoitoyksikön sähköisiin osiin tai virransyöttöön  
koskemisesta.

- 1] Selkeään muotoiluun kuuluu, että kaikki suodattimet,  
puhdistusnesteet ja vesipullo ovat aina hammas-  
hoitajan tilan luukun takana.
- 2] Tarjottimen ja konsolin lasipinta on helposti  
pyyhittävä ja erittäin hygieeninen.
- 3] Sylkiallas on helppo irrottaa puhdistusta varten.
- 4] Instrumenttituki ja alumiinikahvat on helppo  
irrottaa puhdistusta varten.





32



Comfort Shape



Comfort Memory

Rentoutunut potilas parantaa hammaslääkärin työskentelyolosuhteita.

Siksi olemme halunneet tehdä tuolista mahdollisimman mukavan sekä potilaalle että hammaslääkärille.

Hammaslääkärin työasennot ovat ideaaliset sekä seisten että istuen. Ohut ja kapea selkänoja mahdollistaa potilaan lähelle pääsyn hoidon aikana.

Potilastuolin tuntuma sekä materiaali- ja värivalikoima ovat UnicLine S:n selkeän ja yksinkertaisen muotoilufilosofian mukaisia.

Samalla olemme pitäneet huolen tuolin toiminnallisuudesta. Tuolia on erittäin helppo säätää jalalla käytettävällä ohjaussauvalla tai tarjottimen elektronisella ohjauspaneelilla.

33

1]



34



2]



6]



7]



3]



4]



5]



7]



- 1] Potilaan tuoli vaaka-asennossa. Jopa kolme erikseen sijoitettavaa ohjaussauvaa varmistavat, että hammaslääkäri ja hammashoitaja voivat työskennellä hyvässä asennossa.
- 2] Hätäpysäytys on jalustalevyssä.
- 3] Kahdesta kohdasta säädettävä niskatuki parantaa potilaan sijoittelua sekä sopii aikuisille ja lapsille. Niskatuen saa myös reiällä varustettuna.
- 4] Helppo puhdistaa. UnicLine S:n verhoilu on helppo irrottaa puhdistusta varten.
- 5] UnicLine S:n potilastuoliin voi valita yhden tai kaksi käsinojaa.
- 6] Jalkaohjaimen ripustin antaa tilaa siivoukselle.
- 7] Säädettävä jalkatuki on miellyttävä kaikenkokoisille potilaille.

35

# UnicLine S

by heka dental

Ergonominen,  
teleskooppinen imuvarsi

Moniväriset LED-valot voi mukauttaa  
klinikan väreihin

Hygieeniset pinnat  
karkaistua lasia

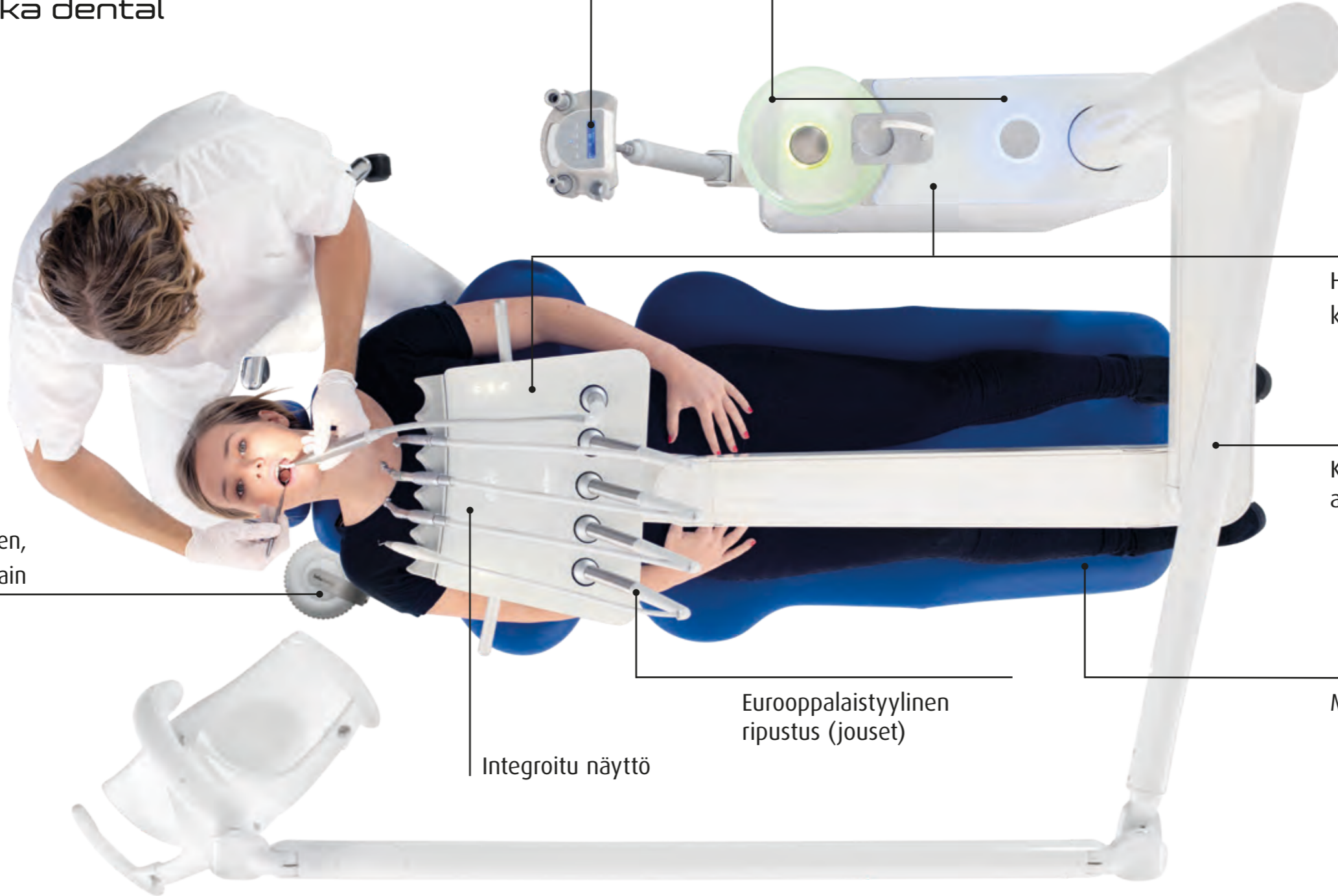
Konsoli/varsi/tarjotin  
alumiinia

Mukava potilastuoli

Ergonominen,  
pyöreä jalkaohjain

Integroitu näyttö

Eurooppalaistyylinen  
ripustus (jouset)





### Multimedia

UnicLine S -hoitoyksikköön saa erimallisia suunsisäisiä kameroita, jotka voidaan kytkeä klinikan tietokoneeseen. Kuva voidaan näyttää 22-tuumaisella hoitoyksikön näytöllä.

Vaihtoehtoisesti hoitoyksikön varteen voidaan asentaa teline iPadille/tabletille.



UnicLine S on myös edullinen vaihtoehto. Kokonaistaloudellisuuteen vaikuttaa hankintahinnan lisäksi monia muita tekijöitä.

- Laatu ja luotettavuus ovat huipputasoa, viat ja niistä seuraavat kalliit korjaukset ovat harvinaisia.
- Kaikki kriittiset komponentit ovat helposti ja nopeasti huollettavissa.
- Teräsjouset ja pallo-/neulalaakerit kaikissa instrumenttivarren liikkuvissa nivelissä takaavat pitkän käyttöiän ilman huoltoa tai varaosia.
- Helppo asentaa
- Laaja huoltoverkosto takaa nopean avun ongelmatilanteissa, ja toimitamme varaosia viipymättä.



Ainutlaatuinen ja patentoitu pyöreä jalkakytkin voidaan aktivoida kaikista suunnista joko oikealla tai vasemmalla jalalla, mikä vapauttaa työasennon. Jalkaohjaimella säädetään valitun instrumentin nopeutta ja tehoa.

UnicLine S:ään on valittavissa kolme erilaista jalkakytkeä: pyöreä, pyöreä varioitu ja yleismallinen jalkakytke.

Pyöreä jalkakytke voi käyttää kaikista kulmista, joten hammaslääkäri voi aina valita ergonomisimman työasennon.

Kaikista jalkakytkeistä on saatavilla langaton versio.



## Hoitovalaisin

UnicLine S:ssä on Faron erityismuotoiltu LED-hoitovalaisin, joka valaisee erinomiasesti hoidon aikana. Valaisin on itsetasapainottuvan, jousitetun varren päässä, joten valo pysyy vakaana. Hoitovalaisimessa on käytetty uusinta teknologiaa, ja hoitovalon voimakkuus on jopa 50 000 luksia, joka vastaa mahdollisimman tarkasti päivänvaloa. Lampun kupuun on sijoitettu kaksi peiliä, jotka takaavat varjottoman työskentelyalueen. Hoitovalon varren pituus takaa helpon valon suuntauksen potilaan pään takaa suun alaosan valaisuun.

On mahdollista myös valita Alya-valaisimen varteen THEIATECH-LED-valaisin. Se tarjoaa tilaan potilaan ylle asteittaisen valon, jolloin silmät pysyvät rennompina katseen siirtyessä potilaan suusta muualle. Perusmalli Maian valaistusvoimakkuus on jopa 35 000 luksia, ja se toimitetaan Faron vakiovalaisinvarressa.



### Steriilin veden järjestelmä

Instrumenttipöytään voidaan asentaa steriilin veden järjestelmä. Näin saadaan steriiliä vettä esimerkiksi leikkausten tai endodontian tarpeisiin.

### Konsoliin asennettava röntgen

Röntgen voidaan asentaa suoraan UnicLine S:n konsoliin röntgentuella, joka sijoitetaan OP-valaisimen ja instrumenttituen etupuolelle. Universaali röntgentuki sopii useimmille röntgenjärjestelmille, joten entinen järjestelmä on hyödynnettävissä, kun vaihdetaan UnicLine S -hoitoyksikköön.





## Tarjottimet ja tarjotinpidikkeet

UnicLine S:ään on mahdollista asentaa kaksi tarjotinpidikettä. Tarjotinpidikkeitä on saatavilla useissa korkeuksissa ja pituuksissa.

Sekä yksittäis- että kaksoistarjottimia on saatavilla, samoin tarjotinten silikonisia suojaliinoja.

Yksittäistarjotin voidaan esimerkiksi asentaa instrumentitarjottimen vasemmalle puolelle ja kaksoistarjotin oikealle, jolloin tarjotintilaa on optimaalisesti sekä hammaslääkärille että hammas-  
hoitajalle.



UnicLine S voidaan toteuttaa erilaisilla konsoliasennusvaihtoehdoilla:

Pikaliitännät voidaan asentaa konsolin etuosaan erilaisten pöytälaitteiden tai muiden ulkoisten laitteiden kytkemistä varten.

Konsolin takaosaan voidaan asentaa 230 V:n SCHUKO-liitäntä.

Konsolin etuosaan saa halutessaan myös USB-liitännän. USB-liitäntää voi käyttää lataukseen tai ulkoisen suunsisäisen kameran kytkemiseen.

## UnicLine S Edut

### Heka Dentalin työskentelyyn tuomat edut

- Ergonomiset tuotteet
- Moderni pohjoismainen design
- Alumiini ja lasi
- Korkea laatu
- Markkinajohtaja Pohjoismaissa ja Benelux-maissa, vientiä 45 maahan
- Valmistettu Tanskassa

### UnicLine S:n muotoilun edut

- Ainutlaatuinen design lasipintoja hyödyntämällä
- UnicLine S:ssä on selkeä ja ajaton pohjoismainen muotoilu
- Markkinoiden ensimmäinen hoitoyksikkö, joka voidaan mukauttaa ympäristöön erivärisillä LED-valoilla – joita voidaan myös muuttaa ympäristön muutosten mukaisesti
- Helppo asennus, etenkin jos klinikalla on jo UnicLine 5D
- Integroidut näytöt, jotka mahdollistavat nopeamman puhdistuksen, erityisesti potilaiden välillä
- Integroidut näytöt ovat myös ilmeeltään rauhoittavan selkeät

### UnicLine S:n materiaalien edut

- Alumiini ei kellastu käyttöiän aikana
- Alumiini on helppo puhdistaa
- Alumiini näyttää laadukkaalta ja ylelliseltä
- Lasi on helppo puhdistaa
- Lasin alle integroidut näytöt
- Lasi mahdollistaa LED-valojen käytön
- Lasi saa UnicLine S:n tuntumaan tutulta

### UnicLine S:n ergonomian edut hammaslääkärille

- Instrumenttien varsissa erillissäädetyt jouset
- Tarjottimen varressa neulalaakerit kaikissa liikkuvissa nivelissä – pehmeä liike vuosiksi
- Litteä instrumenttipöytä parantaa ergonomiaa
- Pyöreä jalkaohjain mahdollistaa ergonomisen istuma-asennon
- Potilastuolin selkänöja on ylhäältä litteä, mikä mahdollistaa ergonomiset työasennot.

### UnicLine S:n valoergonomian edut

- Ainutlaatuinen patentoitu ratkaisu
- UnicLine S:n valoergonomia voi vähentää niskan ja silmien kuormitusta merkittävästi

### Ergonomian edut hammashoitajalle

- Erittäin ergonominen imuvarsi säätöjen, ohuen muotoilun ja pienikokoisuuden ansiosta. Varmistaa aina hyvän istuma-asennon
- Helppokäyttöiset puhdistustoiminnot
- Instrumenttitarjottimen näyttö helposti käytettävissä – esim. tuolin säätö helposti käsillä
- Hammashoitajan tilassa ei ole sähkötekniisiä osia

### Hammaslääkärin ja -hoitajan yhteistyön edut

#### UnicLine S:llä

- Hammaslääkäri voi valita haluamansa työtavan
- Hammashoitaja pystyy osallistumaan paremmin hoitotilanteeseen
- Nopeampi potilaan vaihto. Hammaslääkäri pystyy olemaan paremmin kontaktissa potilaaseen vaihdon aikana ja silti säästää aikaa
- Parempi potilaan vastaanotto

### UnicLine S:n potilasergonomian edut

- Mukava verhoilu lyhyisiin ja pitkäkestoiisiin hoitoihin
- Helppo huuhteluasento
- Taitettava jalkatuki
- Mahdollistaa makuuasennon

### Hoitoyksikön toimitussisältö (riippuen valinnoista):

- Laadukas tuote alumiinista ja lasista
- Saksalaiset laatuventtiilit
- Lakatut alumiinipinnat
- Konsolin ja instrumenttipöydän pinta karkaistua lasia, integroidut kosketuspainikkeet
- Instrumenttivarsi valualumiinia
- Tavallista suuremmat kaksoisneulalaakerit konsolissa, keski-varressa ja instrumenttipöydässä
- Instrumenttivarren 337°:n rotaatio mahdollistaa oikea- ja vasenkätisen käytön
- Instrumenttivarressa kaksoisjousilla tuettu korkeussäätö
- Nivelten säädettävät asetukset ja korkeussäädettävä instrumenttivarsi.
- Valoergonomia
- Erikseen tasapainotetut instrumentit
- Valittavissa viiden tai kuuden instrumentin tarjotin
- Hygieeninen, integroitu ja lasipintainen kosketuspaneeli konsolissa ja instrumenttipöydässä
- Integroitu näyttö instrumenttipöydässä
- Hygieeniset, autoklaavikäsittelyn kestävät instrumenttipidikkeet
- Irrotettavat, autoklaavikäsittelyn kestävät tarjottimen kahvat
- Paluuilmasuodatin
- Irrotettava lasinen sylkiallas
- Imu (suuri tai pieni) valittavissa
- Joustava teleskooppinen imulaitteen pidike

### Lisävarusteet ja vaihtoehdot:

#### Turbiini:

- Nopea Multiflex, kuituoptiikka
- W&H Advanced Air, sis. Primea-turbiini ja LED
- W&H Primea -turbiini (vain Adv. Air)

### Mikromootorit:

- Bien Air MX2 sis. Optima-ohjaus 100–40 000 rpm/min. (enint. 2 kpl)
- Bien Air, MCX harjaton, 1 000–40 000 rpm/min. (enint. 3 kpl)

### Ruiskut:

- UNIC, 3:1
- Luzzani, 3:1 tai 6:1
- Luzzani, 7:1 mukana/valo

### Hammaskiven poistaja:

- Newtron (varustettuna LED-valolla tai ilman)
- W&H varustettuna LED-valolla
- EMS ”No Pain” (varustettuna LED-valolla tai ilman)
- NSK Varios (varustettuna LED-valolla tai ilman)
- EMS Airflow: sisäänrakennettu versio

### Valokovettaja:

- UNIC (Bluedent Express)
- Starlight Sler (painike- tai jalkaohjainaktivointi)
- Acteon MiniLED

### Suukamera:

- Sopro 617 tai 717, ei sisällä ohjelmistoa
- Dürr VistaCam iX HD

### Instrumenttivarsi- ja instrumenttipöytä vaihtoehdot:

- Eripituiset tuet
- Valinnaisena kaksoistarjottimen tuki
- Yksittäis- tai kaksoistarjotin
- Tarjottimen suojaaliina (autoklaavin kestävä)

### Näyttö:

- 22 tuuman näyttö valaisintukeen joustavalla varrella kiinnitettynä
- iPad-/tablettiteline (instrumenttipöydässä)

### Vesi ja vedenkäsittely:

- Veden dekontaminaatio (varustettuna ilmaaolla tai ilman)
- Sisäinen vesipullo – 1 litra
- Ulkoinen vesipullo – 2 litraa
- Automaattinen instrumenttien huuhtelu
- Steriilivesipumppu
- Automaattinen imuletkun puhdistusjärjestelmä

### Viemäröinti:

- Dürr-venttiili
- Metasys-venttiili
- Dürr Combi Separator (amalgamierottelija)
- Metasys-amalgamierottelija
- Metasys-erottelija (vesi/ilma)

### Konsoli:

- Integroitu tai kääntyvä sylkikuppi tai ilman sylkikuppia
- Moniväriset LED-valot konsolissa ja sylkikupissa
- Veden lämmitys kupin täyttämistä varten
- Veden lämmitys kupin täyttämistä ja instrumentteja varten
- Pikaliitântä imulle
- Pikaliitântä vedelle/ilmalle
- 230V/Schuko-virtaliitântä
- röntgentuki
- USB-liitântä

### Hoitovalaisimet ja tilan valaisu:

- Faro Maia LED -hoitovalaisin 35 000 luksia, 5000 K, vakiovarsi
- Faro Alya LED -hoitovalaisin 50 000 luksia, 5000 K, anturi, vakiovarsi
- Faro Alya -hoitovalaisin 50 000 luksia, 5000 K, Heka Design -varsi
- FARO Alya LED -valaisin, Heka Design -varsi ja sisäänrakennettu THEIATECH
- Faro Sidèrea LED -huonevalaisin

### Röntgen:

- X-Mind-röntgen D/C: UNIC-versio

### Hammashoitajan varren

#### instrumentit:

- UNIC 3:1
- Luzzani 3:1
- Kovetusvalo, painikeaktivointi
- Vaihtoehtona hammashoitajan/imun varren asentaminen tuoliin

#### Jalkaohjain:

- Ergonominen pyöreä (johdollinen tai langaton)
- Pyöreä varioitava (johdollinen tai langaton)
- Universaali varioitava (johdollinen tai langaton)

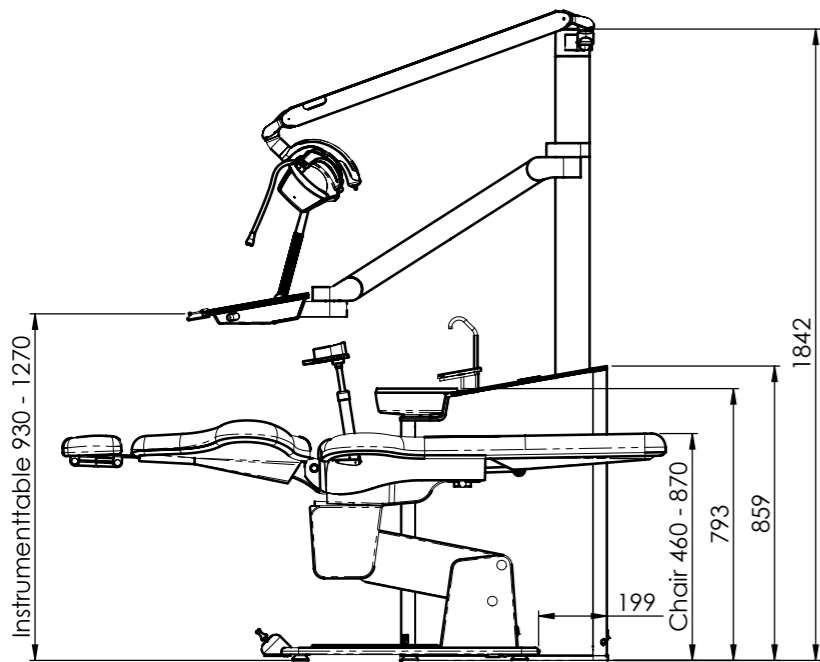
#### UnicLine-potilastuoli:

- Kaksi sähkömoottoria
- Testattu nostokapasiteetti enintään 300 kg (lattiakiinnitys)
- Nostimet seisten hoitamista varten
- Makuuasento saatavilla
- Kahdesta kohdasta säädettävä niskatuki
- Yksi ohjaussauva (korkeintaan kolme ohjaussauvaa mahdollinen)
- Neljä tai kolme ohjelmaa ja ”viimeisin asento”
- Reiällinen päätuki
- Kasinoja – oikea ja/tai vasen, kääntyvä
- Jalkatuki, taitettava
- Ripustin jalkaohjaimelle

#### Verhoilu:

- Comfort Shape -verhoilu (vakio)
- Comfort Memory -verhoilu

#### Katso verhoilun väri vaihtoehdot osoitteesta [www.heka-dental.dk](http://www.heka-dental.dk)



Kuvissa on UnicLine S, jossa on integroitu sylkikuppi. UnicLine S:llä ja joillakin sen osilla on mallisuoja, jotkin UnicLine S:n osista on suojattu patentilla.

Varataan oikeus teknisiin muutoksiin ja värimuutoksiin. Kuvissa voi olla vaihtoehtoisia varusteita.

[www.kommunikator.dk](http://www.kommunikator.dk) · 29050 · 02/2020

# heka*dental*<sup>®</sup>

Vuonna 1965 perustettu Heka Dental A/S valmistaa hammasklinikoiden hoitoyksiköitä eri puolille maailmaa. Tällä hetkellä olemme hoitoyksiköiden johtava toimittaja Pohjoismaissa ja Benelux-maissa.

Perheyriksen kaikki tuotanto, kehitystyö ja hallinnollinen työ tapahtuu Tanskassa. Kaikki työkulut ovat luonnollisesti ISO-sertifioituja toiminnan laadun takaamiseksi.

Heka Dental mukauttaa toiminnot asiakkaiden yksilöllisten vaatimusten mukaisesti. Paras hammaslääkärin ohjaus ja tiedotus sekä tuotteiden laadukas toimitus, asennus ja huolto toteutetaan laajan ja perusteellisesti koulutetun jälleenmyyjäverkoston avulla.



**Heka Dental A/S**  
Baldershøj 38  
DK-2635 Ishøj, Denmark  
Telefon +45 4332 0990  
mail@heka-dental.dk  
[www.heka-dental.com](http://www.heka-dental.com)

## TOIMIPISTEET

ESPOO | VANTAA | TURKU | TAMPERE | KUOPIO |  
SEINÄJOKI | OULU |

## LAITTEET JA KALUSTEET

Laitte- ja kalustemyynti p. 010 588 6200  
laitemyynti@hammasvaline.fi

## Esa Asikainen

myyntipäällikkö - Etelä-Suomi  
p. 050 310 8590  
esa.asikainen@hammasvaline.fi

## Jyrki Järvi

aluepäällikkö - Keski- ja Pohjois-Suomi  
p. 050 310 8593  
jyrki.jarvi@hammasvaline.fi

## Aku Korhonen

aluepäällikkö - Etelä- ja Itä-Suomi  
p. 050 310 8685  
aku.korhonen@hammasvaline.fi

## HAMMASVÄLINE OY, Tekninen palvelu

Porttikaari 20, 01200 Vantaa  
HUOLTO, p. 010 588 6300  
huolto@hammasvaline.fi  
VARAOSAT, p. 010 588 6700  
varaosatilaus@hammasvaline.fi

# HAMMASVÄLINE

## HAMMASVÄLINE Oy

PL 15, 02101 Espoo  
puhelinvaihte 010 588 6000  
[www.hammasvaline.fi](http://www.hammasvaline.fi)

A close-up photograph of a dental crown, likely a zirconia crown, with a prominent blue glow emanating from its surface. The crown is positioned at the top of the frame, with its curved top edge and a central opening visible. The blue light creates a soft, ethereal atmosphere around the crown, highlighting its smooth, polished texture. The background is dark, making the glowing crown stand out.

UnicLine S  
by heka dental